

PROFFILE FIRMENGUIDE

**In wenigen Schritten zu
Ihrem Unternehmensprofil**



PROFFILE FIRMENGUIDE

Baut auf Ihrem Unternehmensprofil auf

- + So erstellen Sie in 6 Schritten Ihr aussagekräftiges Unternehmensprofil.
- + Um einen pünktlichen Erscheinungstermin zu gewährleisten, bitten wir Sie um rechtzeitige Übermittlung Ihrer Texte und Bilder.
- + Bitte senden Sie Ihre Daten an unseren Support: j.ehlert@proffile.de. Wir werden für Sie alles ins Layout setzen und Ihr Profil anlegen.
- + Sie können uns auch gerne Ihr Profil aus der letzten Ausgabe mit Korrekturen an uns schicken. Alle Daten liegen uns dann schon im Original vor.
- + Sie erhalten anschließend einen Korrekturabzug als PDF zur Freigabe.

SIE HABEN FRAGEN?

Wir sind persönlich für Sie da.



Jannetta Ehlert
Support Firmenguide
0731/ 399 497 23
j.ehlert@proffile.de

6 SCHRITTE zu Ihrem Print-Unternehmensprofil

		Einseitig	Doppelseitig
1	 Logo* Firmenlogo (60 x 20 mm/ 300 dpi)  Headerbilder* (ein Bild 48 x 43 mm, Banner 144 x 43 mm/ 300 dpi)	3 Bilder	6 Bilder
2	 Kurzvorstellung* Firmenname + Claim (3 Zeilen á 50 Zeichen) Branche (max. 22 Zeichen) Selbstdarstellung	ca. 750 Zeichen	ca. 1.400 Zeichen
3	 Karriere* Fachkräftestellen, Ausbildungsberufe etc.  Vorteile* Sozial- & Benefitleistungen Ihrer Firma	2 Spalten, ca. 1.000 Zeichen	3 Spalten, ca. 1.200 Zeichen
		UNSERE EMPFEHLUNG Karriereinformationen sind wichtig, damit Sie in den Inhaltsverzeichnissen gelistet sind. Benefitleistungen steigern Ihren Mehrwert.	
4	 Persönliche Note Zitat + Name und Funktion des Zitatgebers (max. 225 Zeichen Zitat + 70 Zeichen Name/Funktion)  Qualitätssiegel 1 bis max. 2 Bilder (48 x 43 mm/ 300dpi)		
5	 Steckbrief* Branche, Standort, Mitarbeiter, Gründung allg. Kontaktdaten, Social Media Icons, Geschäftsführung, Geschäftsfelder,  Ansprechpartner* Vorname, Nachname, Telefon, Email, Position	max. 27 Zeilen á 38 Zeichen, insgesamt max. 1.026 Zeichen	max. 3 Spalten mit 16 Zeilen á 38 Zeichen, insgesamt max. 1.824 Zeichen
6	 Image-Anzeige (PDF) Bei Buchung einer Doppelseite und Sie anstatt einer zweiten Profilseite eine Image-Anzeige wünschen		(BxH) 163 x 240 mm + 3mm Beschnitt, Satzspiegel: 143 x 220 mm

*** Pflichtangaben**

Textinhalte als Word oder auslesbare PDF-Datei senden; Bilder wenn möglich bitte separat als EPS, TIFF, JPEG, PNG, PDF oder AI

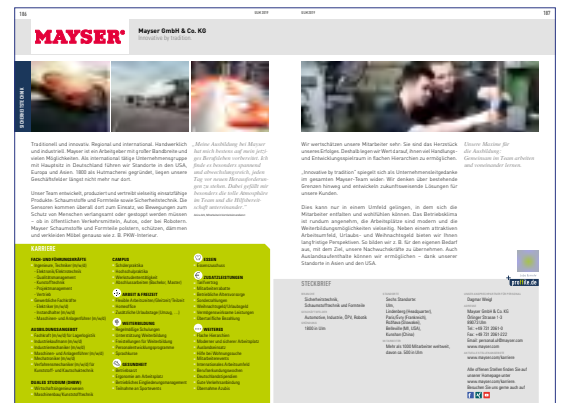
PROFFILE FIRMENGUIDE Visuelle Anzeigeoptionen

1




Einseitiges Unternehmensprofil

2



Doppelseitiges Unternehmensprofil

3



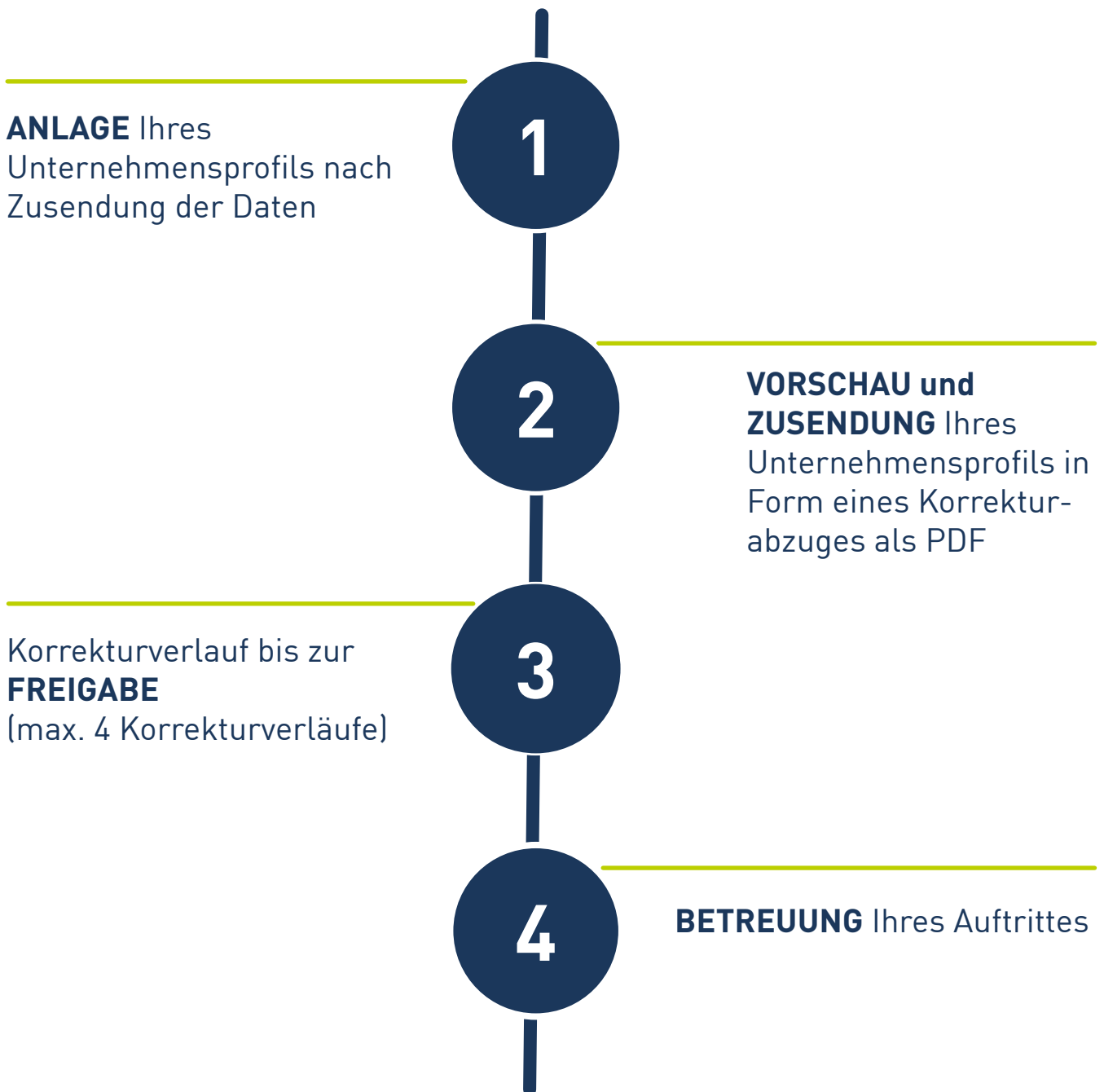
Einseitiges Unternehmensprofil mit Imageanzeige

SIE HABEN FRAGEN?
Wir sind persönlich für Sie da.



Jannetta Ehlert
Support Firmenguide
0731/ 399 497 23
j.ehlert@proffile.de

AUFTRAGSERTEILUNG



**NICHT NUR PRINT,
AUCH ONLINE:**

PROFFILE Maps & Fastlane

Erfahren Sie mehr, sprechen Sie uns gerne jeder Zeit an.

